

**Análise das execuções orçamentárias  
associadas às diversas Funções Orçamentárias:  
os recursos aplicados nas Universidades Federais  
e na Ciência e Tecnologia**

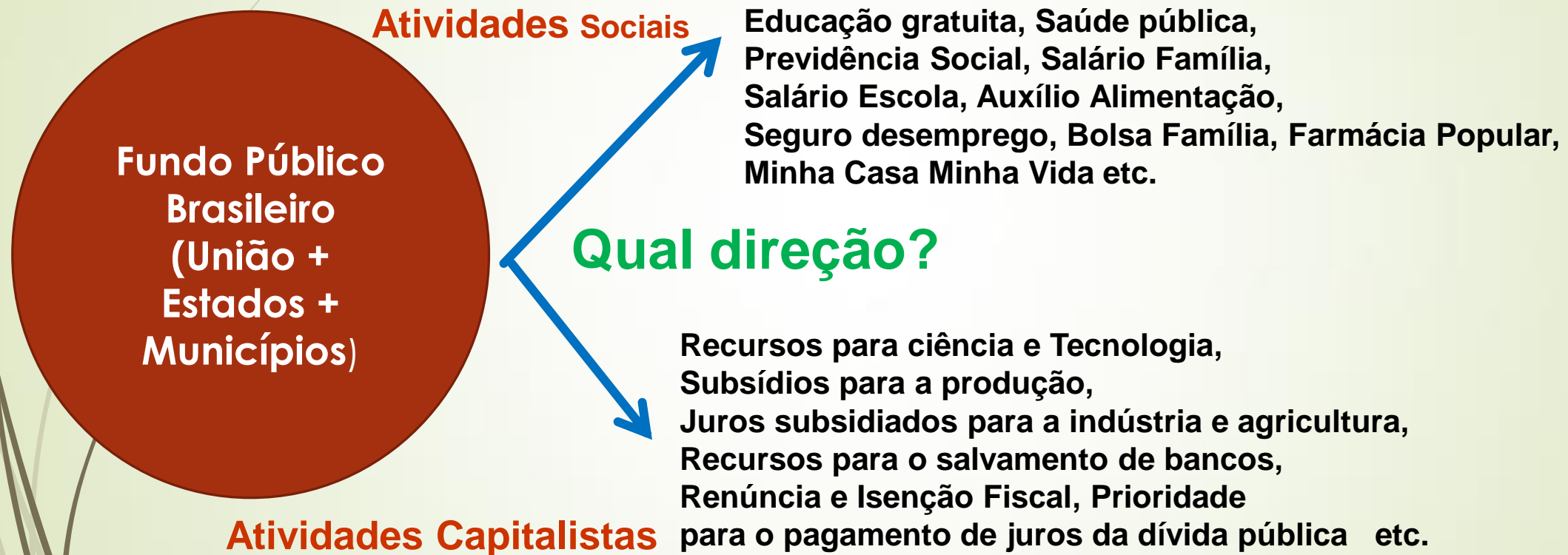
***Nelson Cardoso Amaral***  
***Universidade Federal de Goiás***


**FORPLAD: 2º Fórum de 2021 realizado em  
Goiânia - UFG**

# Pagamento de Impostos, Taxas e Contribuições no Brasil




# Despesa: Destinação dos recursos do Fundo Público





**“...as **democracias** representativas agem num campo de lutas polarizado pela **direção dada ao fundo público**”**

(CHAUÍ, Texto: Universidade Operacional)



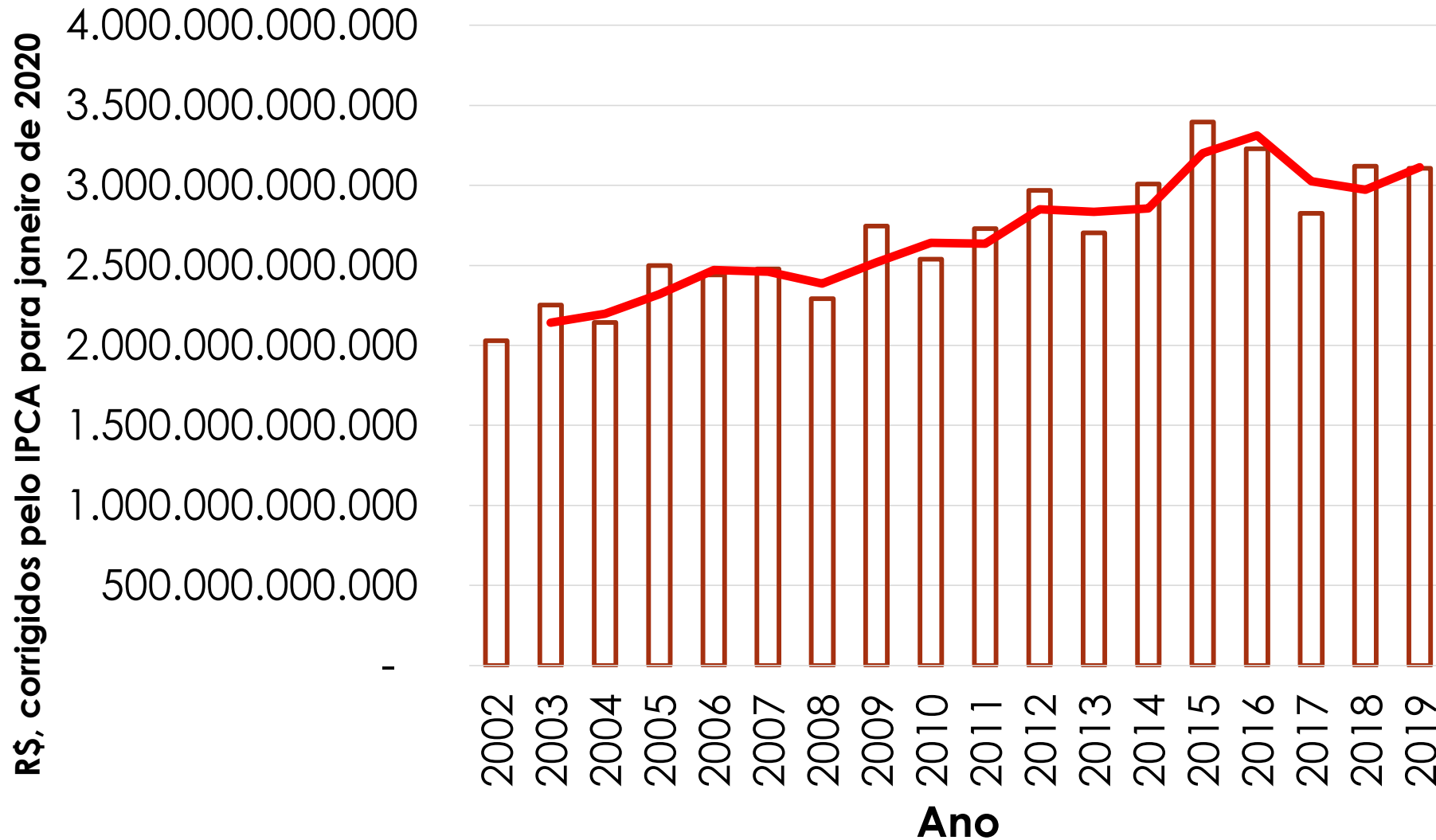
**Marilena Chauí, ao discutir sobre os recursos a serem utilizados no setor educacional, alerta para a direção que se deve dar aos recursos do Fundo Público (Texto: Universidade em Liquidação):**

**...a luta pela qualidade do ensino, pela boa formação dos professores e dos alunos, pela ampliação da rede pública escolar, pela dignidade dos salários de professores e funcionários, assim como a luta pela gratuidade da universidade pública e pela qualidade da formação e da pesquisa não são lutas de uma minoria barulhenta, nem de lobistas e corporativistas, **mas a disputa democrática pela direção da aplicação do fundo público.****



**Um olhar sobre a receita**

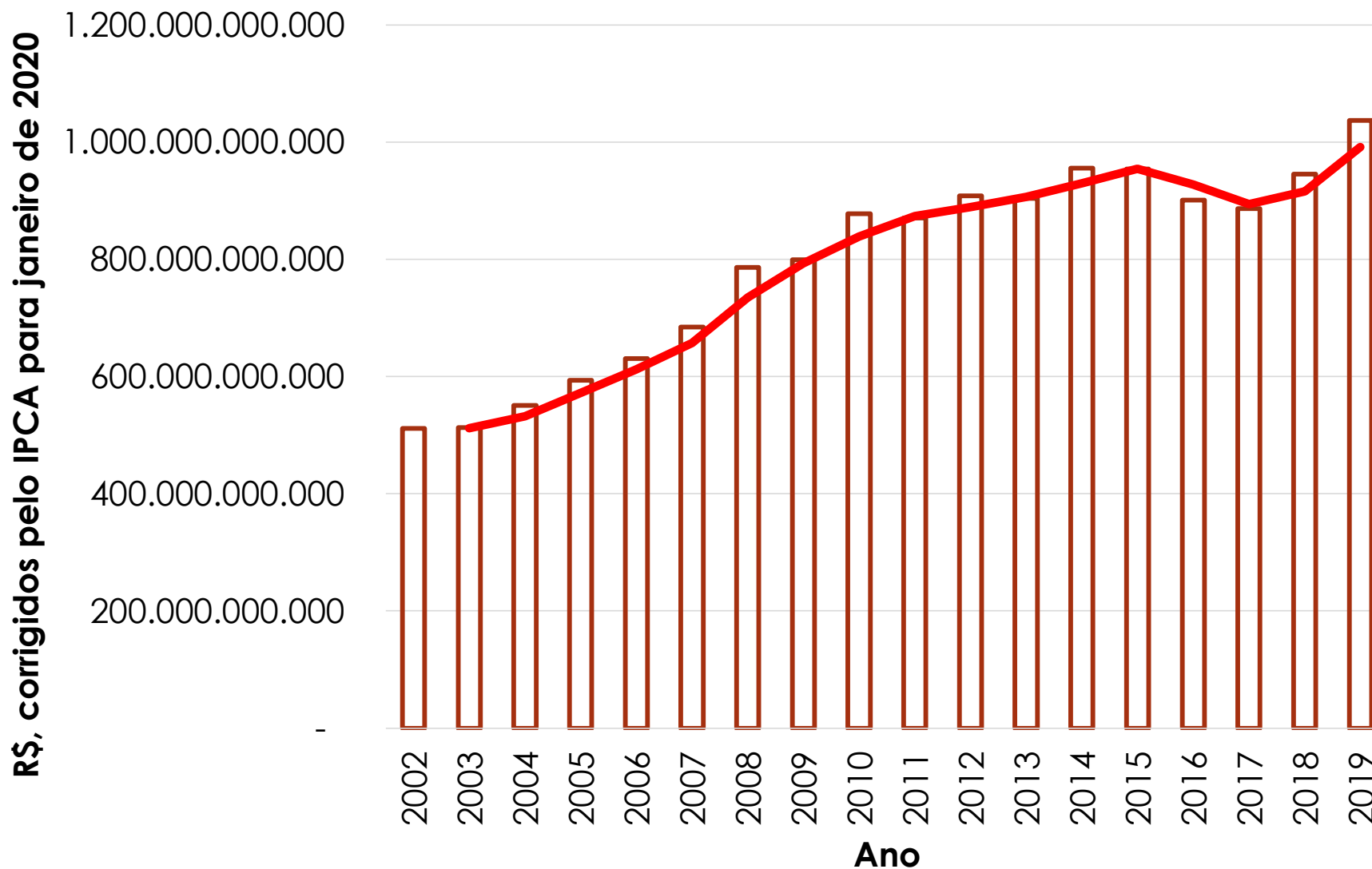
## Receitas Totais da União



Fonte: Balanço do Setor Público Nacional (BSPN).

<https://www.tesourotransparente.gov.br/temas/contabilidade-e-custos/balanco-do-setor-publico-nacional-bspn> e gráfico montado para este estudo

## Receitas Totais dos Estados

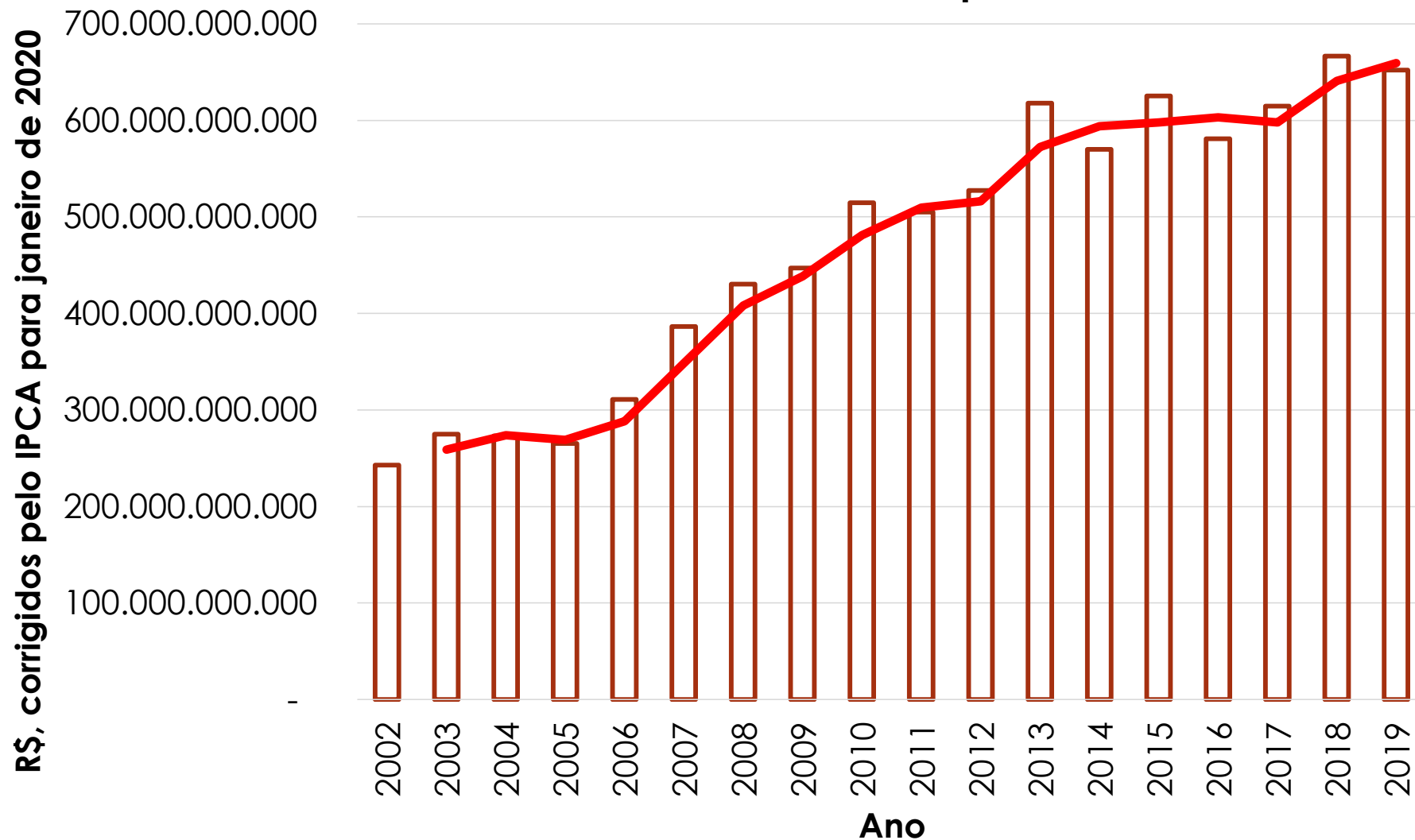


Fonte: Balanço do Setor Público Nacional (BSPN).

<https://www.tesourotransparente.gov.br/temas/contabilidade-e-custos/balanco-do-setor-publico-nacional-bspn> e gráfico montado para este estudo



## Receitas Totais dos Municípios



Fonte: Balanço do Setor Público Nacional (BSPN).

<https://www.tesourotransparente.gov.br/temas/contabilidade-e-custos/balanco-do-setor-publico-nacional-bspn> e gráfico montado para este estudo



**Na luta pela direção dada aos recursos do Fundo Público conseguiu-se transmitir para a sociedade a seguinte mensagem:**

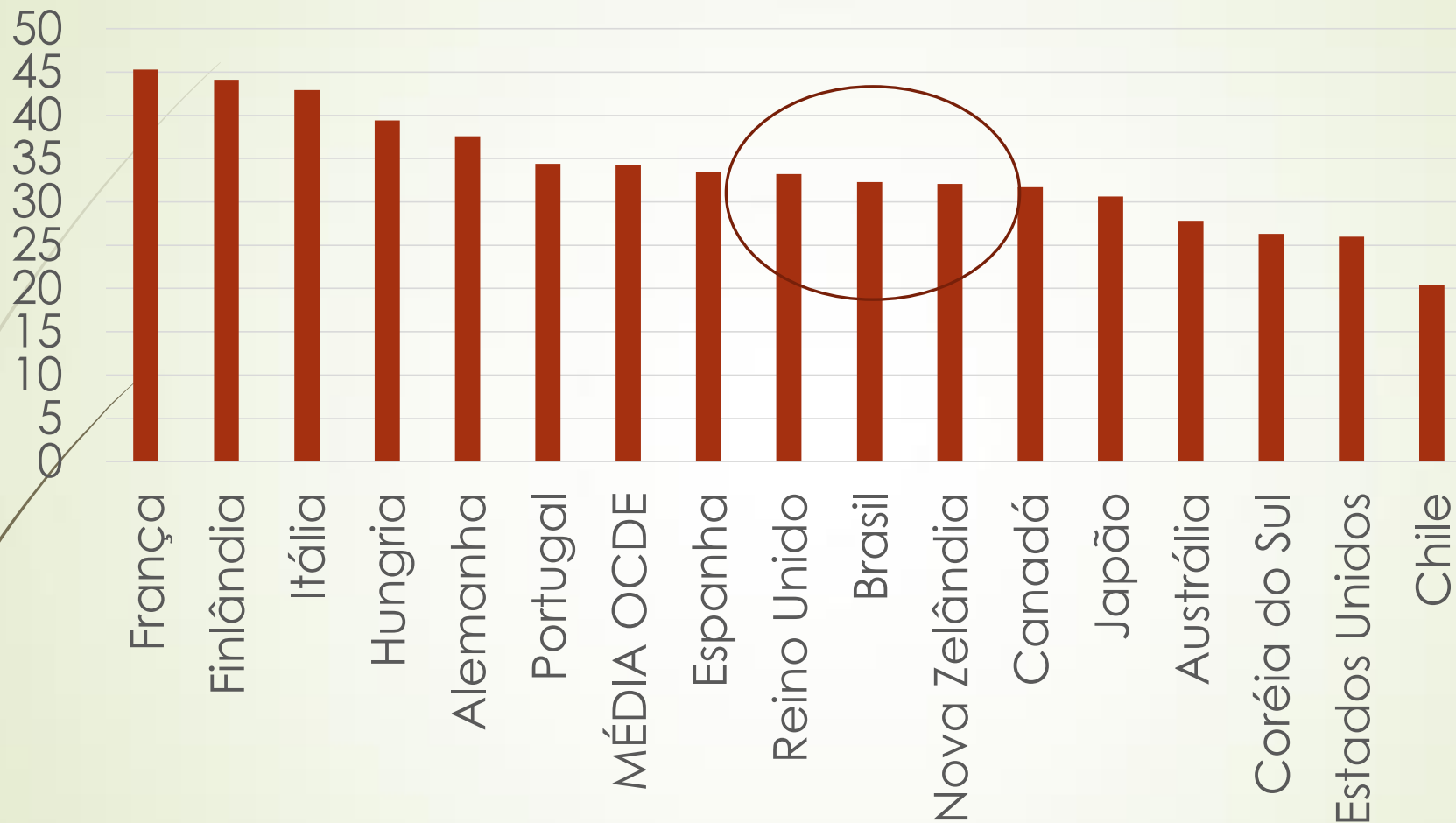
**“TEMOS UMA CARGA TRIBUTÁRIA DE PAÍSES RICOS E SERVIÇOS DE PAÍSES POBRES”**

## CARGA TRIBUTÁRIA como percentual do PIB

| País           | População   | PIB (US\$/PPP, bi) | Carga Tributária Total (%PIB) |
|----------------|-------------|--------------------|-------------------------------|
| Brasil         | 208.846.892 | 3.248              | <b>32,29</b>                  |
| Austrália      | 23.470.145  | 1.248              | 27,8                          |
| Nova Zelândia  | 4.545.627   | 189                | 32,1                          |
| Hungria        | 9.825.704   | 290                | 39,4                          |
| Japão          | 126.168.156 | 5.443              | 30,6                          |
| Coréia do Sul  | 51.418.097  | 2.035              | 26,3                          |
| Reino Unido    | 65.105.246  | 2.925              | 33,2                          |
| França         | 67.364.357  | 2.856              | 45,3                          |
| Finlândia      | 5.537.364   | 245                | 44,1                          |
| Itália         | 62.246.674  | 2.317              | 42,9                          |
| Alemanha       | 80.457.737  | 4.199              | 37,6                          |
| Portugal       | 10.355.493  | 314                | 34,4                          |
| Espanha        | 49.331.076  | 1.778              | 33,5                          |
| Canadá         | 35.881.659  | 1.774              | 31,7                          |
| Estados Unidos | 329.256.465 | 19.490             | 26,0                          |
| Chile          | 17.925.262  | 452                | 20,4                          |

Fonte: CIA: <https://www.cia.gov/library/publications/the-world-factbook/> e <https://data.worldbank.org/> e cálculos deste estudo

## Carga Tributária Total (%PIB)

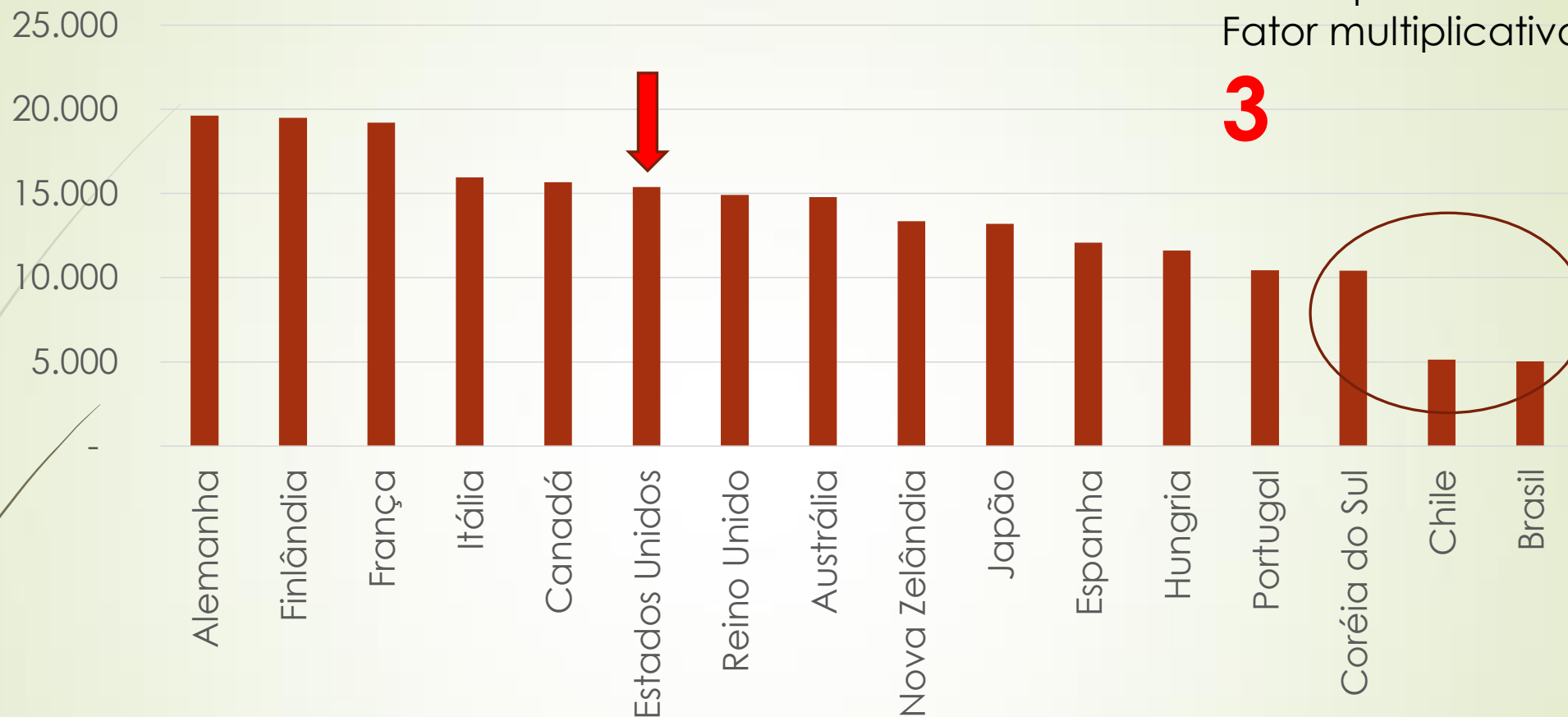


Fonte: CIA: <https://www.cia.gov/library/publications/the-world-factbook/> e <https://data.worldbank.org/> e cálculos deste estudo

## Carga Tributária Total (US\$/PPP)/Habitante

EUA e BR:  
15.000 para 5.000.  
Fator multiplicativo:

**3**

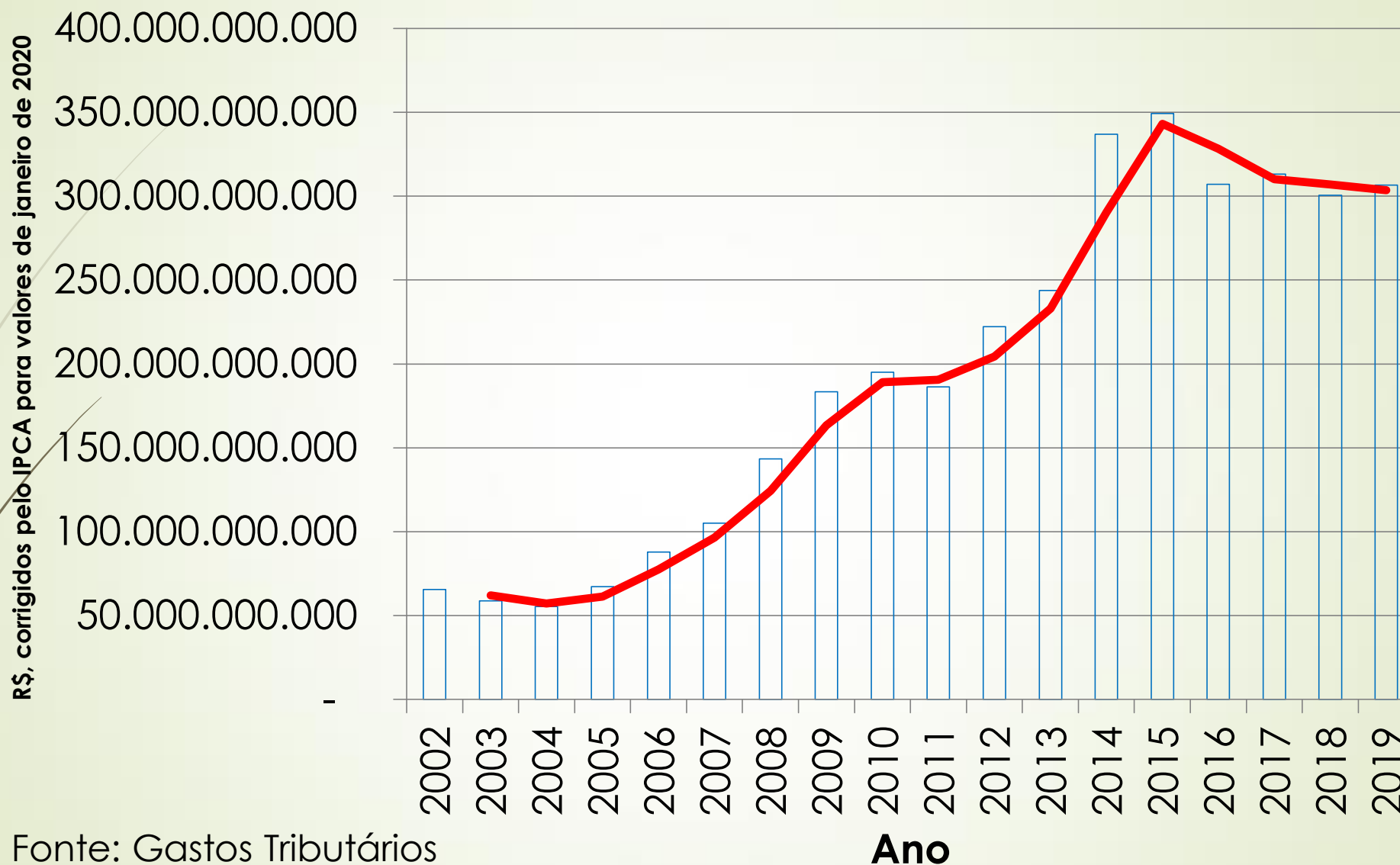


Fonte: CIA: <https://www.cia.gov/library/publications/the-world-factbook/> e <https://data.worldbank.org/> e cálculos deste estudo



Na luta pela direção dada aos recursos do Fundo Público  
o mundo do capital  
conseguiu **GRANDES RENÚNCIAS TRIBUTÁRIAS**

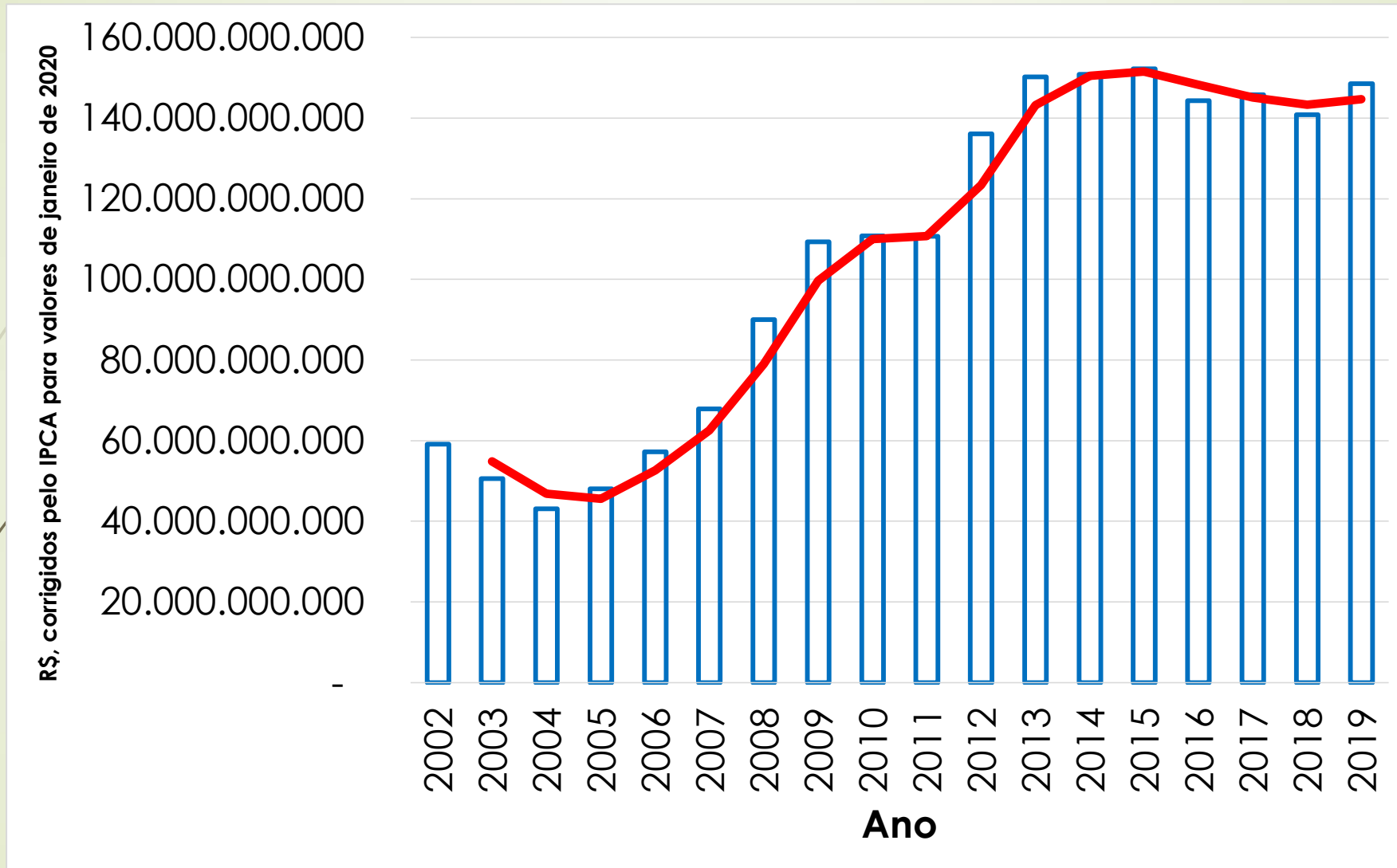
## Renúncias Tributárias Totais (R\$)



Fonte: Gastos Tributários

<https://receita.economia.gov.br/dados/receitadata/renuncia-fiscal/previsoes-ploa/dgt-ploa> e gráfico montado para este estudo


# Renúncias dos Impostos (R\$)




Fonte: Gastos Tributários

<https://receita.economia.gov.br/dados/receitadata/renuncia-fiscal/previsoes-ploa/dgt-ploa> e gráfico montado para este estudo





Na luta de classes do lado da **DESPESA** conseguiu-se transmitir para a sociedade que os recursos públicos aplicados nas ações do lado social do Fundo Público cresceram muito e são insustentáveis



## Despesas públicas Sociais

### FUNÇÕES:

- Desporto e Lazer
- Organização Agrária
- Habitação
- Urbanismo
- Direitos da Cidadania
- Trabalho
- Cultura
- Educação
- Saúde
- Previdência Social
- Segurança Pública
- Saneamento
- Assistência Social

## Despesas públicas NÃO sociais

### FUNÇÕES:

- Encargos Especiais
- Transporte
- Energia
- Comunicações
- Comércio e Serviços
- Indústria
- Agricultura
- Gestão Ambiental
- Relações Exteriores
- Administração
- Essencial à Justiça
- Judiciária
- Legislativa
- Defesa Nacional
- Ciência e Tecnologia

Fonte: Nota 4 da “Estimativa do Investimento Público Total em Educação em Relação Gastos Público Social (GPS), por Nível de Ensino – Brasil 2000-2017  
<http://inep.gov.br/indicadores-financeiros-educacionais>

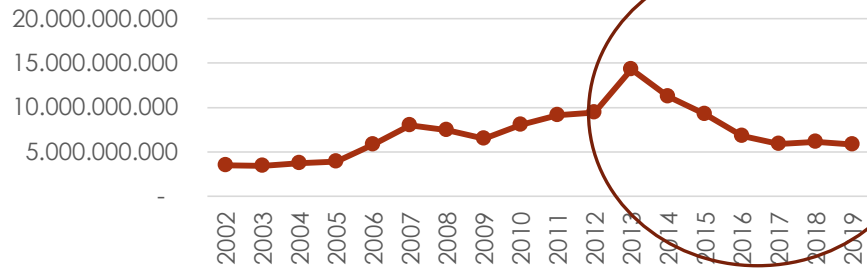


# Despesas Públicas Sociais

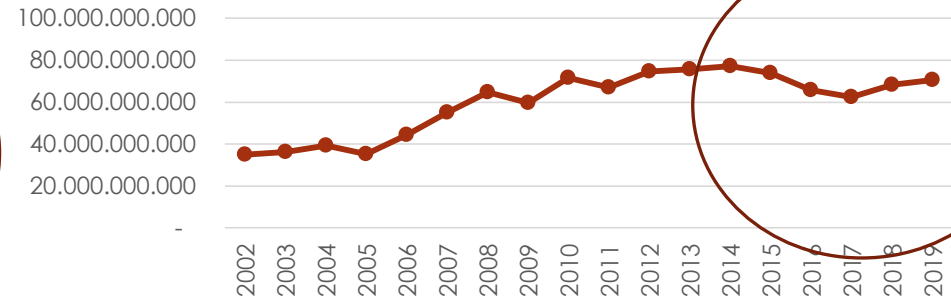
Fonte: Balanço do Setor Público Nacional (BSPN).

<https://www.tesourotransparente.gov.br/temas/contabilidade-e-custos/balanco-do-setor-publico-nacional-bspn> e gráficos montados para este estudo

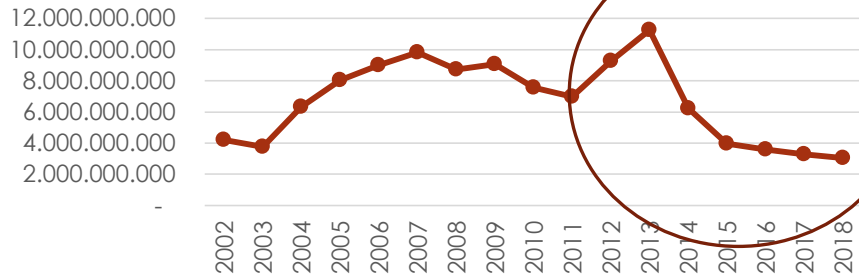
DESPORTO E LAZER: União + Estados + Municípios



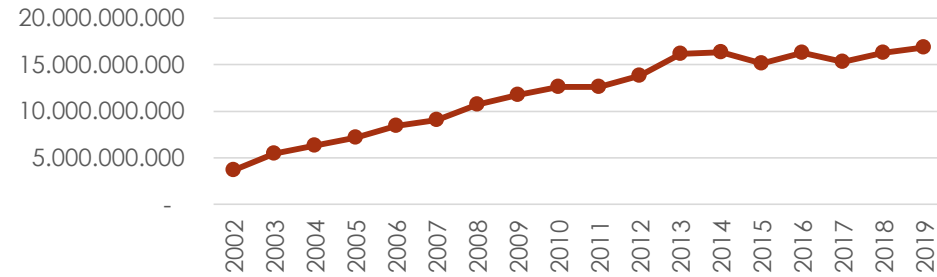
URBANISMO: União + Estados + Municípios



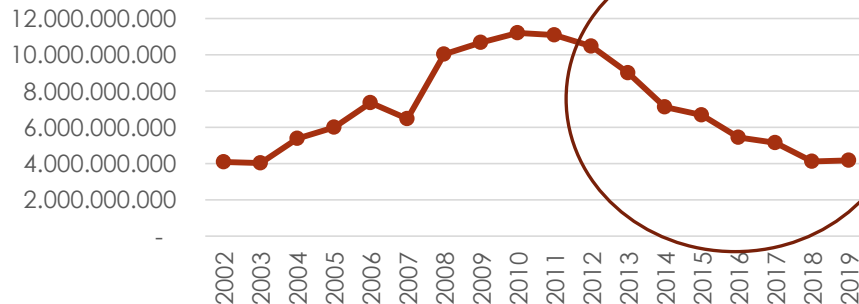
ORGANIZAÇÃO AGRÁRIA: União + Estados + Municípios



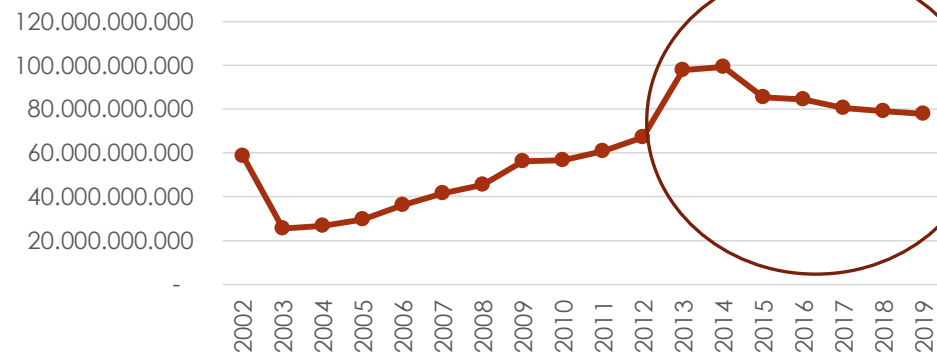
DIREITOS DA CIDADANIA: União + Estados + Municípios



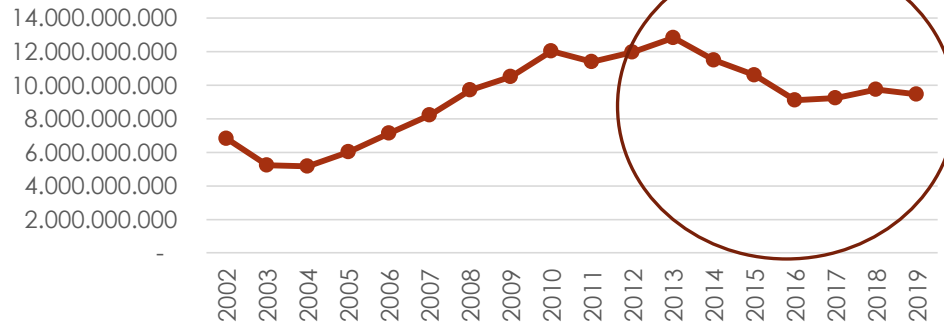
HABITAÇÃO: União + Estados + Municípios



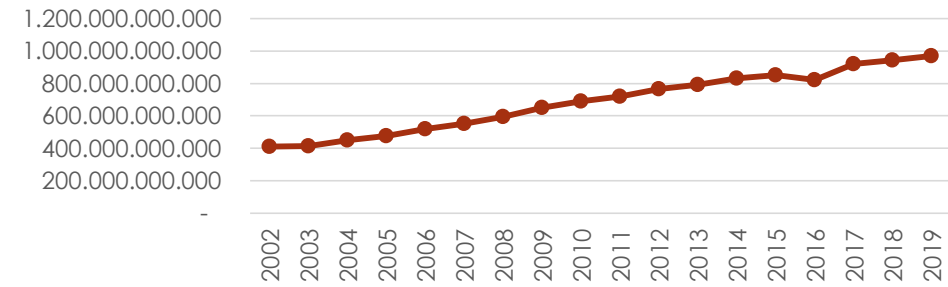
TRABALHO: União + Estados + Municípios



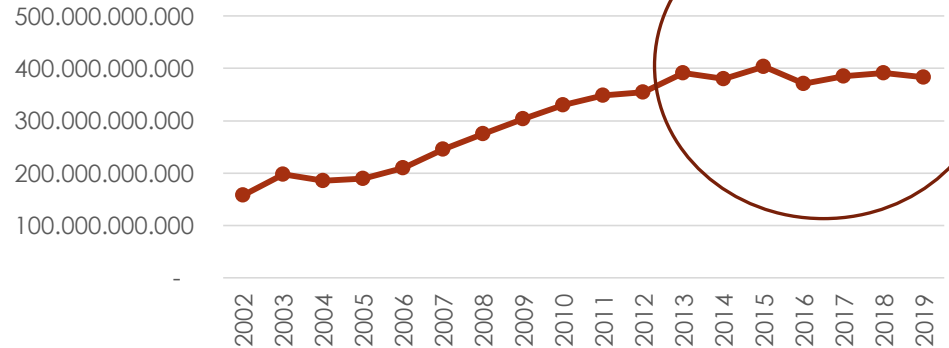
CULTURA: União + Estados + Municípios



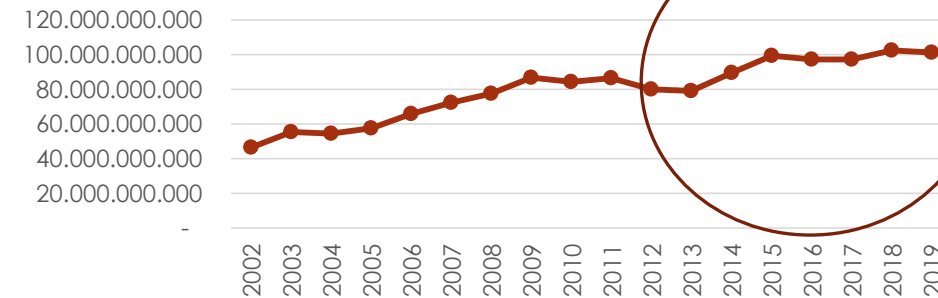
PREVIDÊNCIA SOCIAL: União + Estados + Municípios



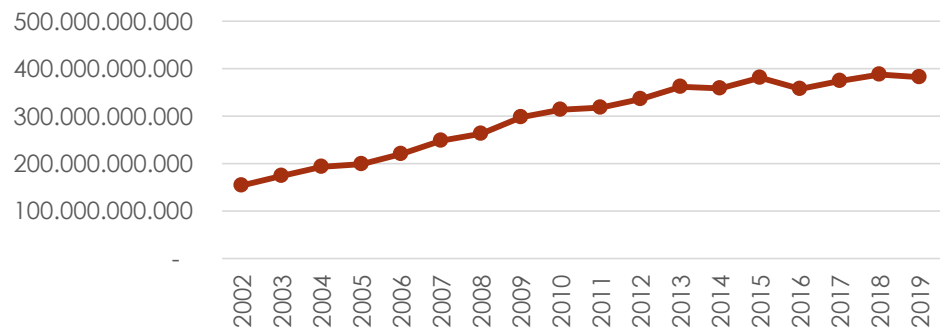
EDUCAÇÃO: União + Estados + Municípios



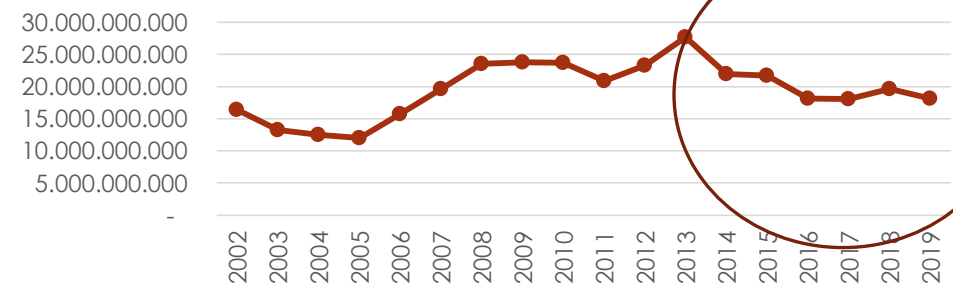
SEGURANÇA PÚBLICA: União + Estados + Municípios



SAÚDE: União + Estados + Municípios



SANEAMENTO: União + Estados + Municípios



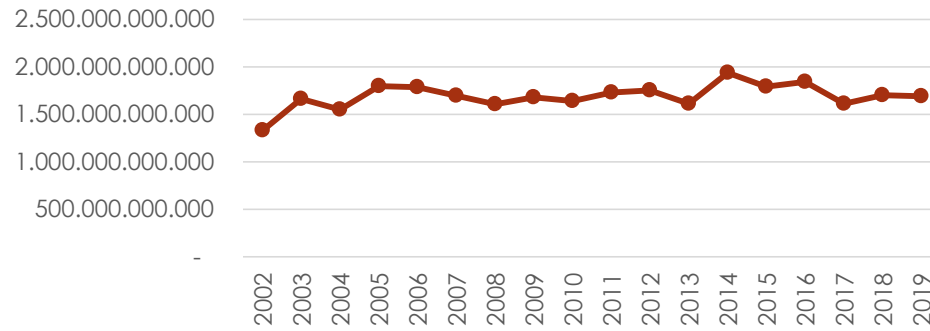


# Despesas Públicas NÃO Sociais

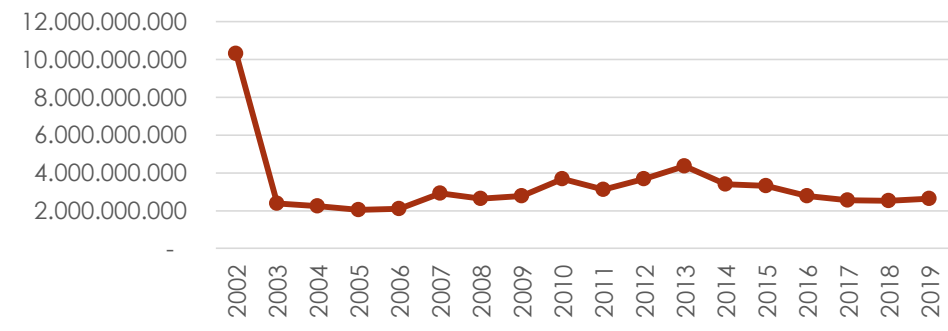
Fonte: Balanço do Setor Público Nacional (BSPN).

<https://www.tesourotransparente.gov.br/temas/contabilidade-e-custos/balanco-do-setor-publico-nacional-bspn> e gráficos montados para este estudo

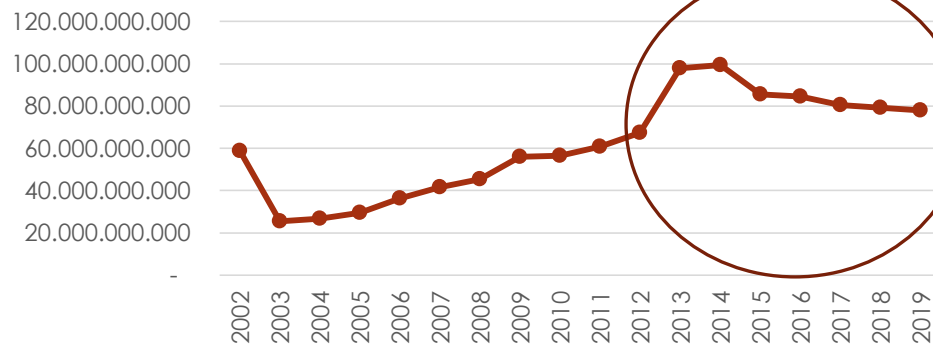
### ENCARGOS ESPECIAIS: União + Estados + Municípios



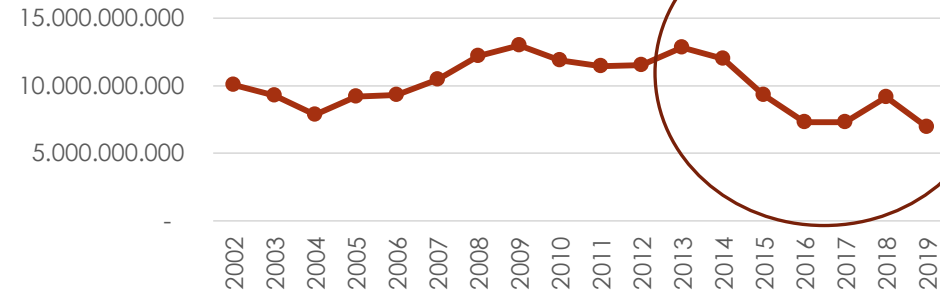
### COMUNICAÇÕES: União + Estados + Municípios



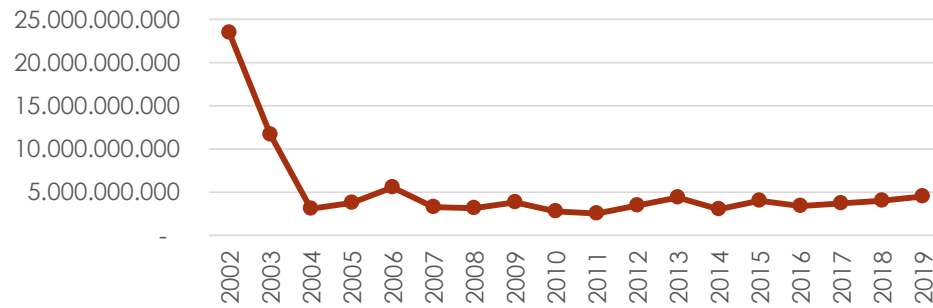
### TRABALHO: União + Estados + Municípios



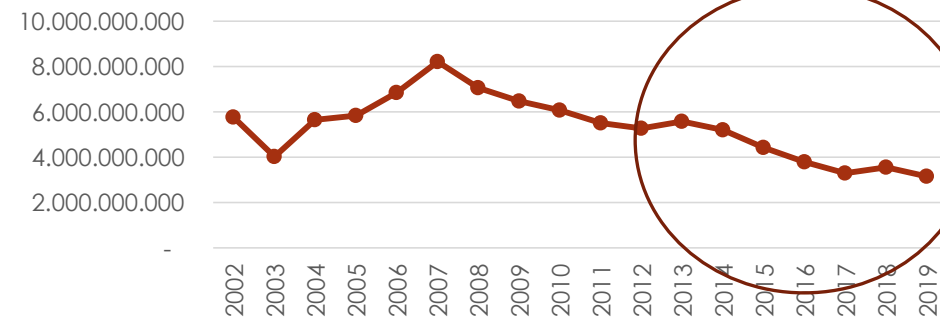
### COMÉRCIO E SERVIÇOS: União + Estados + Municípios



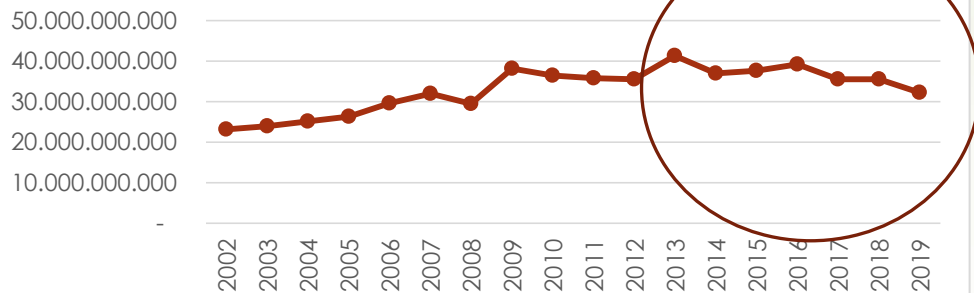
### ENERGIA: União + Estados + municípios



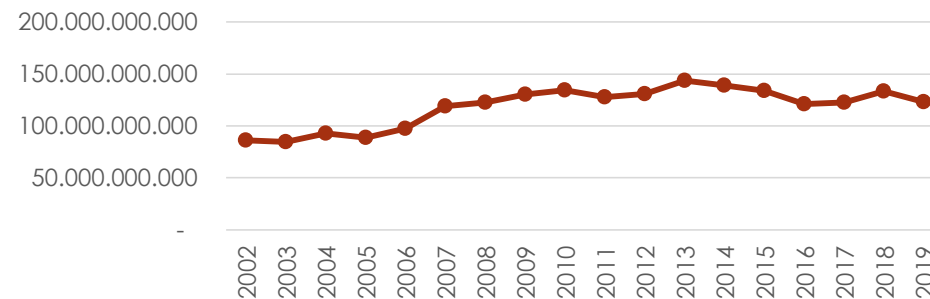
### INDÚSTRIA: União + Estados + Municípios



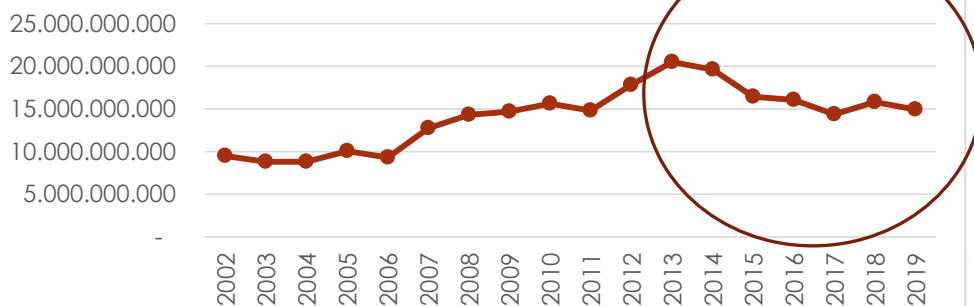
AGRICULTURA: União + Estados + Municípios



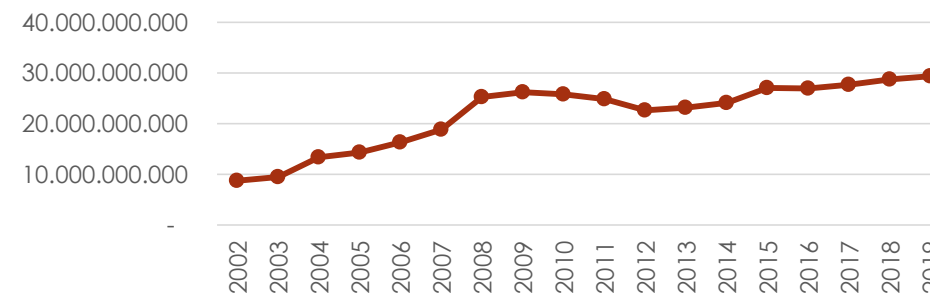
ADMINISTRAÇÃO: União + Estados + Municípios



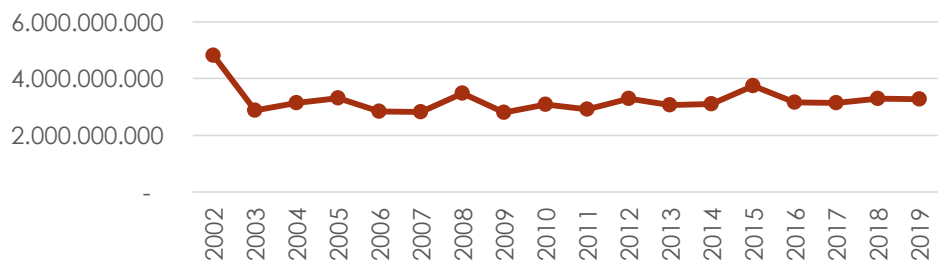
GESTÃO AMBIENTAL: União + Estados + Municípios



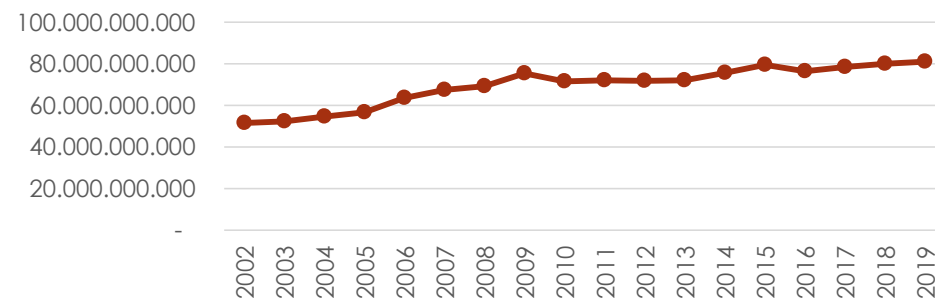
ESSENCIAL À JUSTIÇA: União + Estados + Municípios



RELAÇÕES EXTERIORES: União + Estados + Municípios

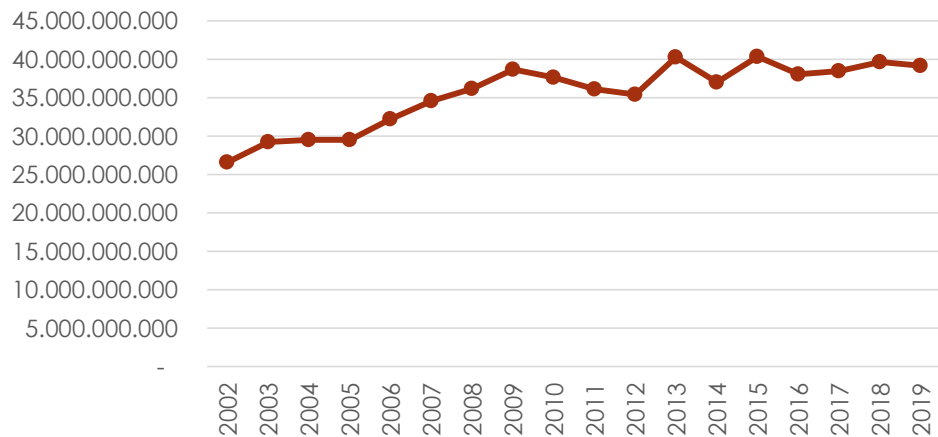


JUDICIÁRIA: União + Estados + Municípios

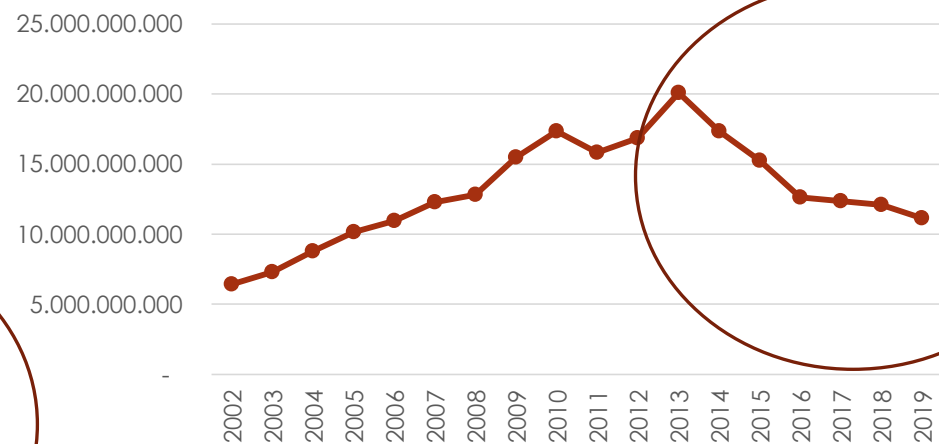




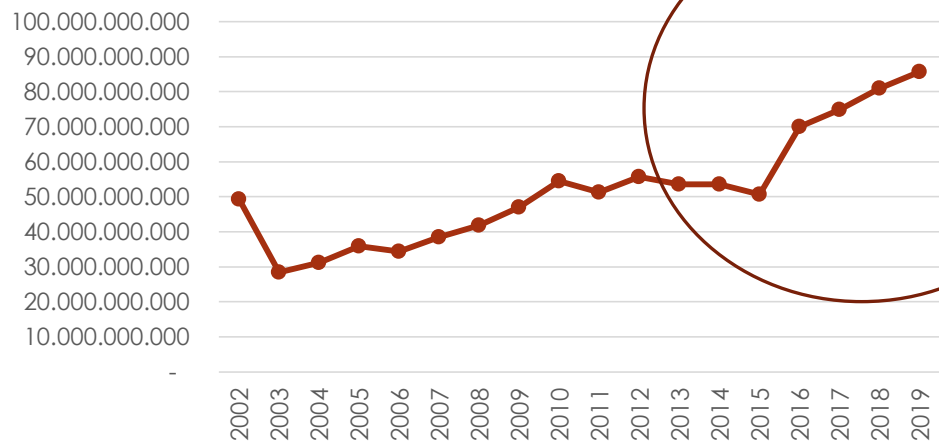
### LEGISLATIVA: União + Estados + Municípios



### CIÊNCIA E TECNOLOGIA: União + Estados + Municípios



### DEFESA NACIONAL: União + Estados + Municípios





## **Evolução dos recursos financeiros associados às **Universidades Federais** (2014-2021\*)**

**Valores liquidados, em R\$, corrigidos para janeiro de 2021 pelo IPCA**

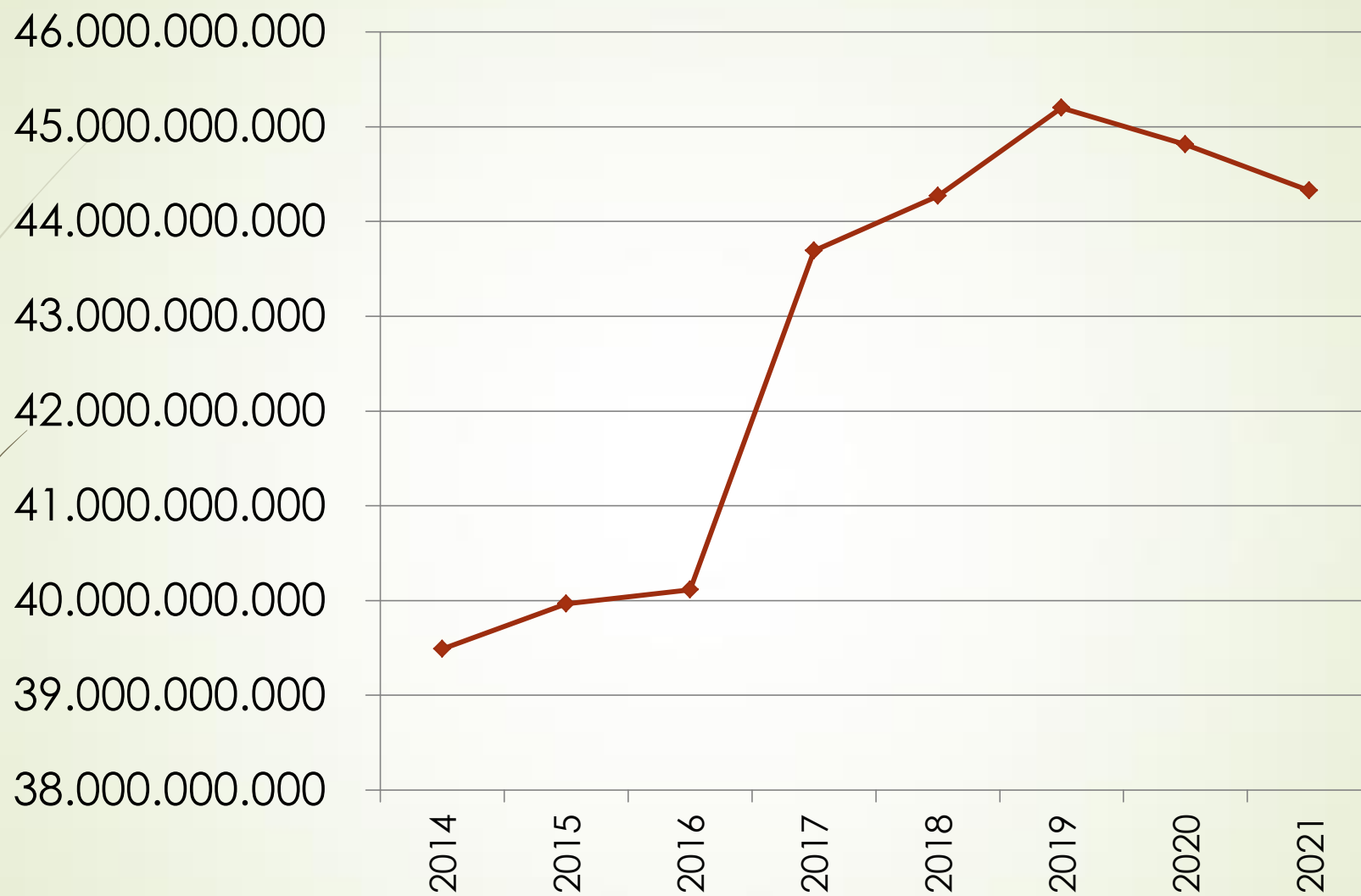
Fonte: Câmara dos Deputados:

<https://www2.camara.leg.br/orcamento-da-uniao/leis-orcamentarias/loa>

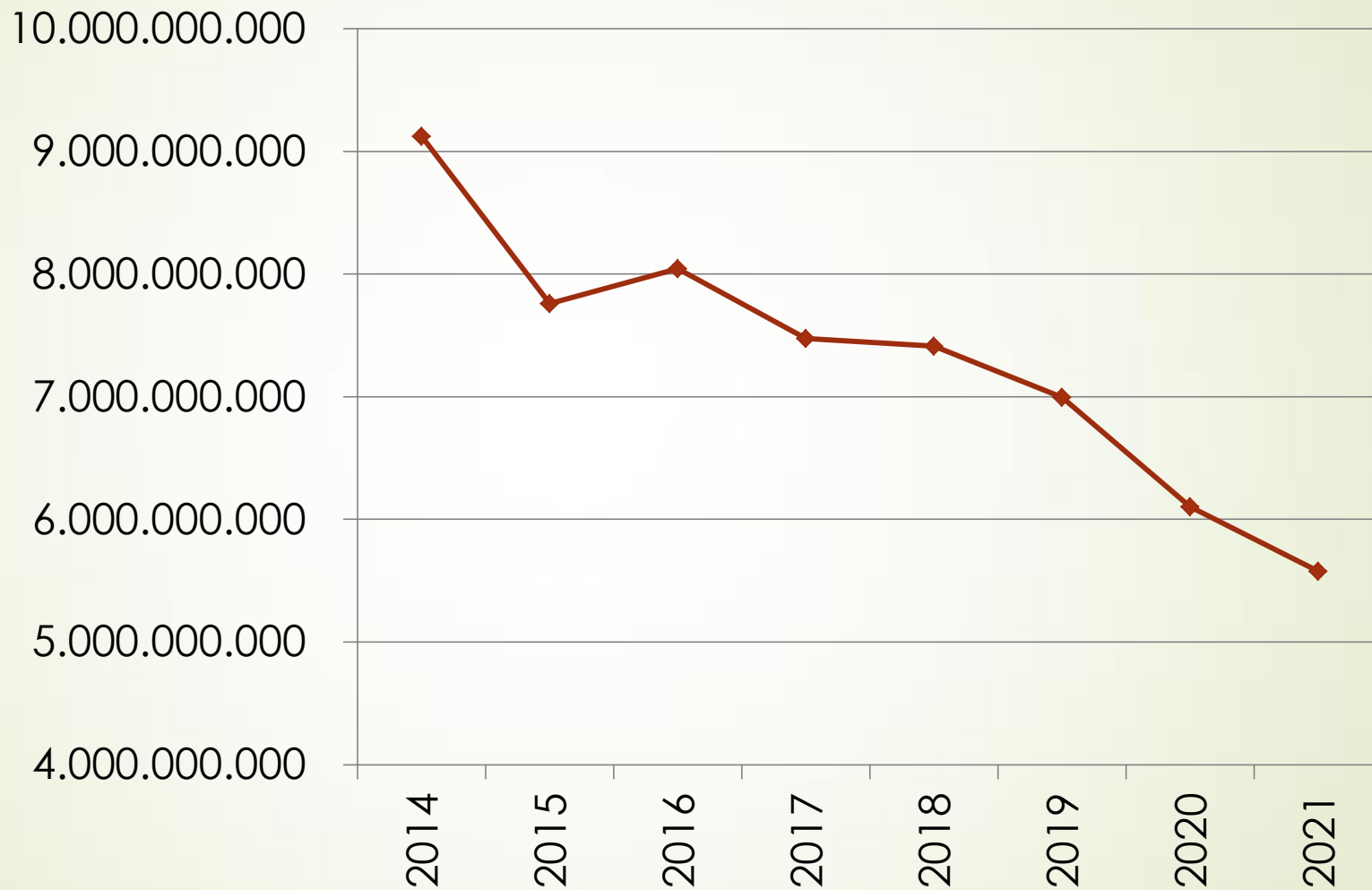
\*O valor de 2021 é o provável valor a ser liquidado, considerando-se a relação liquidado/autorizado na LOA, de 2014 a 2020.

**PESSOAL**  $\Delta(2019-2021)$   
= - 874,0 milhões

**UNIVERSIDADES FEDERAIS (69 Universidades)**

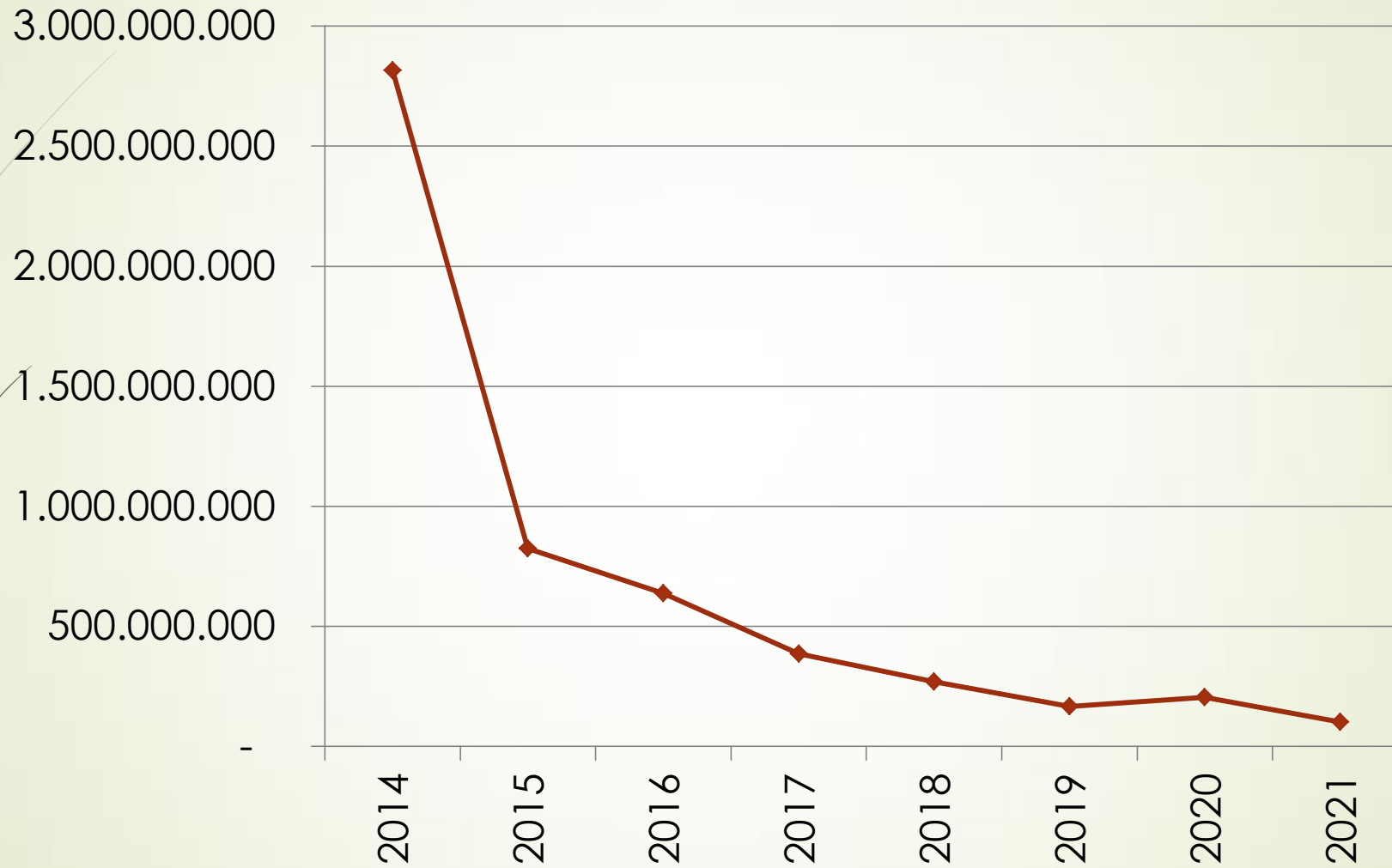


**Δ(2014-2021)**  
**= - 3,5 bilhões** **OUTRAS DESPESAS CORRENTES**



## INVESTIMENTOS

$\Delta(2014-2021)$   
= - 2,7 bilhões





**Obrigado!**